



ASSAEROPORTI

Associazione Italiana  
Gestori Aeroporti

# Traffico negli aeroporti italiani

I TRIMESTRE 2019

# Principali risultati

**DATI 2019**

**PASSEGGERI** % SU 2018  
*milioni*

**MOVIMENTI** % SU 2018  
*migliaia*

**CARGO** % SU 2018  
*migliaia tons*

**I TRIMESTRE**

**37,5** **+ 5,3**

**334,4** **+ 5,2**

**255,1** **-5,2**

GENNAIO

12,0 + 4,9

110,7 + 5,0

80,3 - 8,8

FEBBRAIO

11,6 + 5,8

104,6 + 7,7

77,4 - 5,6

MARZO

14,0 + 5,4

118,8 + 3,4

97,2 - 1,9

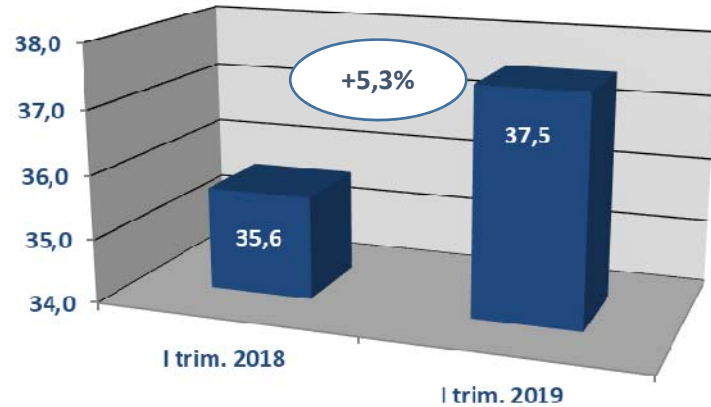


# Traffico Passeggeri

Milioni di passeggeri



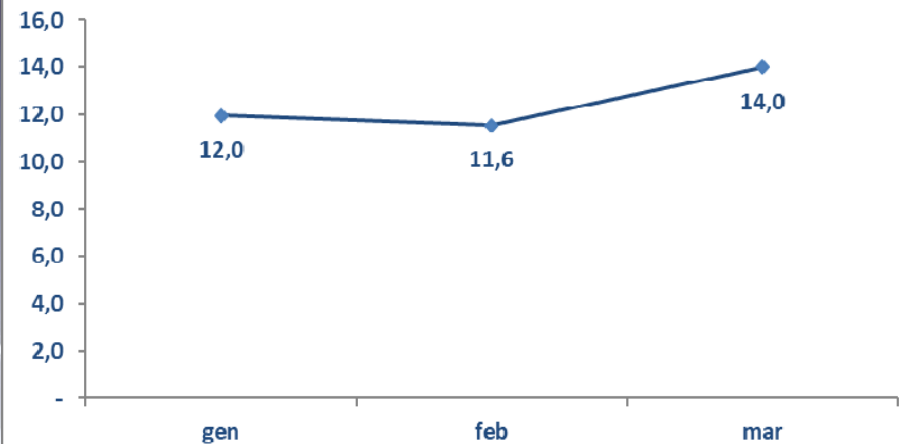
### Traffico passeggeri | I trimestre)



**Il traffico passeggeri è aumentato di:**

- **5,3% nel I trimestre dell'anno**

### Traffico passeggeri | Gen - Mar



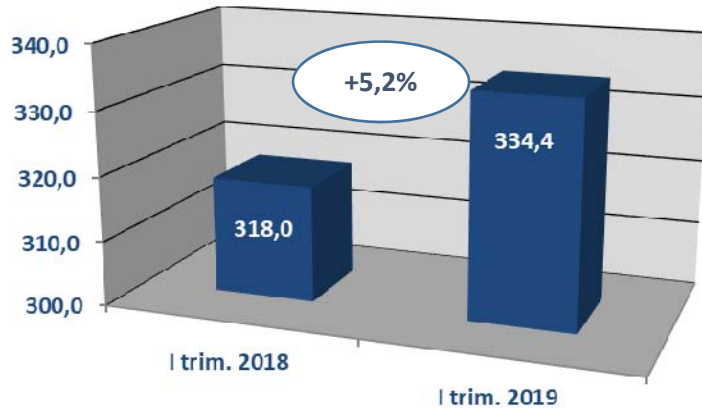


# Movimenti



Migliaia di movimenti

## Movimenti | I trimestre

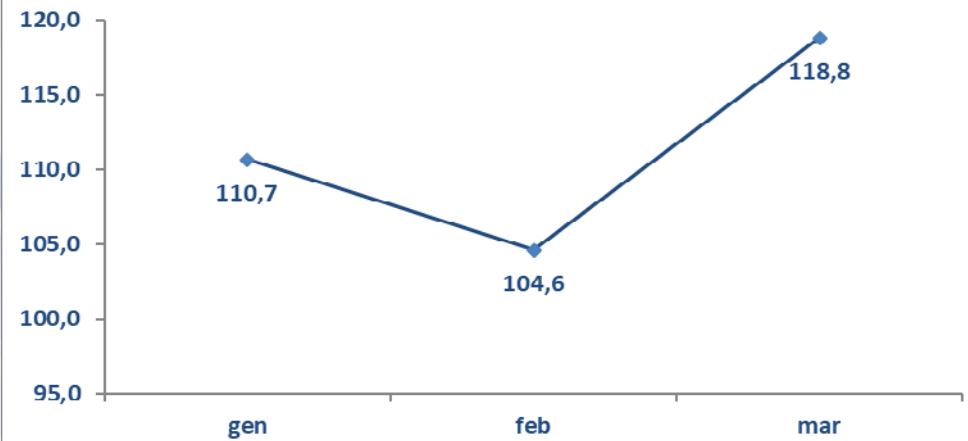


Il numero di movimenti è aumentato di:

- 5,2% nel I trimestre dell'anno



## Movimenti | Gen - Mar

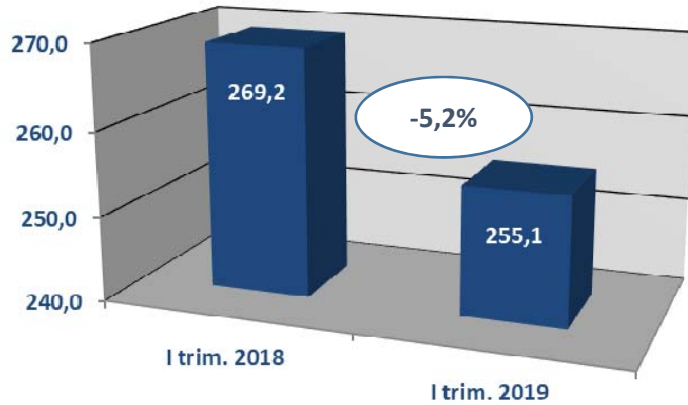


# Traffico Cargo

Migliaia di tonnellate



### Cargo | I trimestre



**Il traffico cargo ha registrato un:**

- **-5,2% nel I trimestre dell'anno**

### Cargo | Gen - Mar

