



MINISTERO DELL'ECONOMIA E DELLE FINANZE

BOLLETTINO DELLE ENTRATE TRIBUTARIE 2025

285

NOVEMBRE
2025

INDICE DEGLI ARGOMENTI

BOLLETTINO - ENTRATE TRIBUTARIE ERARIALI: ACCERTAMENTI (COMPETENZA GIURIDICA)

Le Entrate

Analisi dei flussi

Composizione percentuale delle entrate tributarie totali

Sezione I - Entrate tributarie erariali: attività di accertamento e controllo (cassa)

Sezione II - Entrate tributarie degli enti territoriali

Premessa

Entrate tributarie degli enti territoriali e degli enti locali

Sezione III - Compensazioni

Compensazioni

Sezione IV - Entrate tributarie erariali: incassi

Incassi totali

Analisi dei flussi

Guida interpretativa al Bollettino delle Entrate Tributarie

LE ENTRATE

Nel periodo gennaio-novembre 2025, le entrate tributarie erariali (Fig. 1) accertate in base al criterio della competenza giuridica ammontano a **530.587** milioni di euro, con un aumento di **11.258** milioni di euro rispetto allo stesso periodo dell'anno precedente (+2,2%).

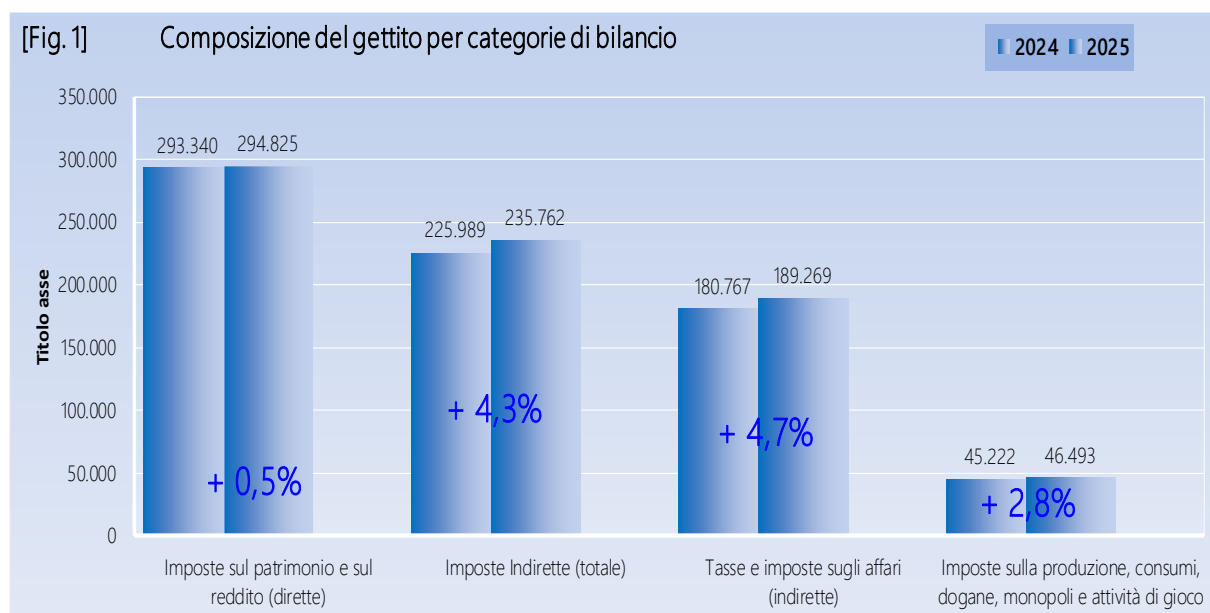
ANALISI DEI FLUSSI DEL PERIODO

Le entrate totali ammontano a **530.587** milioni di euro (+**11.258** milioni di euro, pari a +2,2%). Le imposte dirette si attestano a **294.825** milioni di euro (+**1.485** milioni di euro, pari a 0,5%) e le imposte indirette risultano pari a **235.762** milioni di euro (+**9.773** milioni di euro, pari a +4,3%).

Imposte dirette

Il gettito IRPEF, che si è attestato a **206.052** milioni di euro (-**4.625** milioni di euro, pari a -2,2%), riflette l'andamento delle seguenti componenti:

- ritenute effettuate sui redditi dei dipendenti del settore privato, **89.326** milioni di euro (-**2.229** milioni di euro, pari a -2,4%);
- ritenute sui redditi dei dipendenti del settore pubblico, **83.964** milioni di euro (-**1.159** milioni di euro, pari a -1,4%);
- ritenute sui redditi dei lavoratori autonomi, **13.722** milioni di euro (+**673** milioni di euro, pari a +5,2%);
- ritenute a titolo di acconto applicate ai pagamenti relativi ai bonifici disposti dai contribuenti per



beneficiare di oneri deducibili o per le spese per le quali spetta la detrazione d'imposta, 3.708 milioni di euro (+173 milioni di euro, pari a +4,9%);

- versamenti in autoliquidazione, 15.332 milioni di euro (-2.083 milioni di euro, pari a -12,0%).
- L'IRES è risultata pari a 40.443 milioni di euro (+64 milioni di euro, pari a +0,2%).

Dall'imposta sostitutiva delle imposte sui redditi nonché ritenute sugli interessi e altri redditi di capitale sono affluiti 19.247 milioni di euro (+2.474 milioni di euro, pari a +14,7%).

- 6.540 milioni di euro (+880 milioni di euro, pari a +15,5%) dalle ritenute su interessi e premi corrisposti da istituti di credito (capitolo 1026, articolo 5);
- 5.873 milioni di euro (+530 milioni di euro, pari a +9,9%) dalla sostitutiva su interessi e premi di obbligazioni e titoli similari (capitolo 1026, articolo 23);
- 6.834 milioni di euro (+1.064 milioni di euro, pari a +18,4%) per le altre entrate confluite sul capitolo 1026.

L'imposta sostitutiva sui redditi da capitale e sulle plusvalenze evidenzia un gettito pari a 3.590 milioni di euro (+1.968 milioni di euro, pari a +121,3%) , mentre il gettito affluito all'imposta sostitutiva sul valore dell'attivo dei fondi pensione 1.509 milioni di euro (+1.239 milioni di euro, pari a +458,9%).

Imposte indirette

Le entrate IVA sono risultate pari a 160.806 milioni di euro (+4.706 milioni di euro, pari a +3,0%):

- 143.650 milioni di euro (+4.480 milioni di euro, pari a +3,2%) derivano dalla componente relativa agli scambi interni, di cui 16.754 milioni di euro (+1.270 milioni di euro, pari a +8,2%) dai versamenti delle P.A. a titolo di *split payment* (L. n. 190/2014);
- 17.156 milioni di euro (+226 milioni di euro, pari a +1,3%) affluiscono dal prelievo sulle importazioni.

Il gettito delle imposte sulle transazioni presenta i seguenti andamenti:

- l'imposta di registro ha generato entrate per 5.386 milioni di euro (+244 milioni di euro, pari a +4,7%);
- l'imposta di bollo per 10.341 milioni di euro (+2.086 milioni di euro, pari a +25,3%);
- le tasse e imposte ipotecarie per 1.677 milioni di euro (+44 milioni di euro, pari a +2,7%);
- i diritti catastali e di scritturato per 646 milioni di euro (+2 milioni di euro, pari a +0,3%).

Tra le altre imposte sugli affari, l'imposta sulle assicurazioni ammonta a 4.943 milioni di euro (+513 milioni di euro, pari a +11,6%). I canoni di abbonamento radio e TV risultano pari a 1.728 milioni di euro (+387

milioni di euro, pari a +28,9%), le **concessioni governative** a 635 milioni di euro (-15 milioni di euro, pari a -2,3%) e le **tasce automobilistiche** a 291 milioni di euro (-11 milioni di euro, pari a -3,6%).

L'**accisa sui prodotti energetici, loro derivati e prodotti analoghi** (oli minerali) si attesta a 23.166 milioni di euro (+493 milioni di euro, pari a +2,2%), l'**accisa sull'energia elettrica e addizionali** ammonta a 2.507 milioni (+255 milioni, pari a +11,3%), mentre l'**accisa sul gas naturale per combustione** (gas metano) ha generato entrate per 2.232 milioni di euro (+491 milioni di euro, pari a +28,2%).

Positivo il gettito delle imposte il cui andamento non è direttamente legato alla congiuntura economica (+1,6%):

- le entrate totali relative ai **giochi** (*che includono varie imposte classificate come entrate erariali sia dirette che indirette*) sono risultate pari a 6.778 milioni di euro (+113 milioni di euro, pari a +1,7%); considerando solo le imposte indirette, il gettito delle attività da gioco (lotterie e delle altre attività di gioco) è di 5.751 milioni di euro (-157 milioni di euro, pari a -2,7%);
- il gettito dell'imposta sul consumo dei **tabacchi** ammonta a 10.613 milioni di euro (+147 milioni di euro, pari a +1,4%) ;
- Tra le altre imposte indirette, l'imposta sulle **successioni e donazioni** ha fatto registrare entrate per 962 milioni di euro (+33 milioni di euro, pari a +3,6%).

ANALISI DEI FLUSSI DEL MESE

Nel mese di **novembre** 2025 si registrano entrate totali per 58.957 milioni di euro (+1.920 milioni di euro, pari a +3,4%).

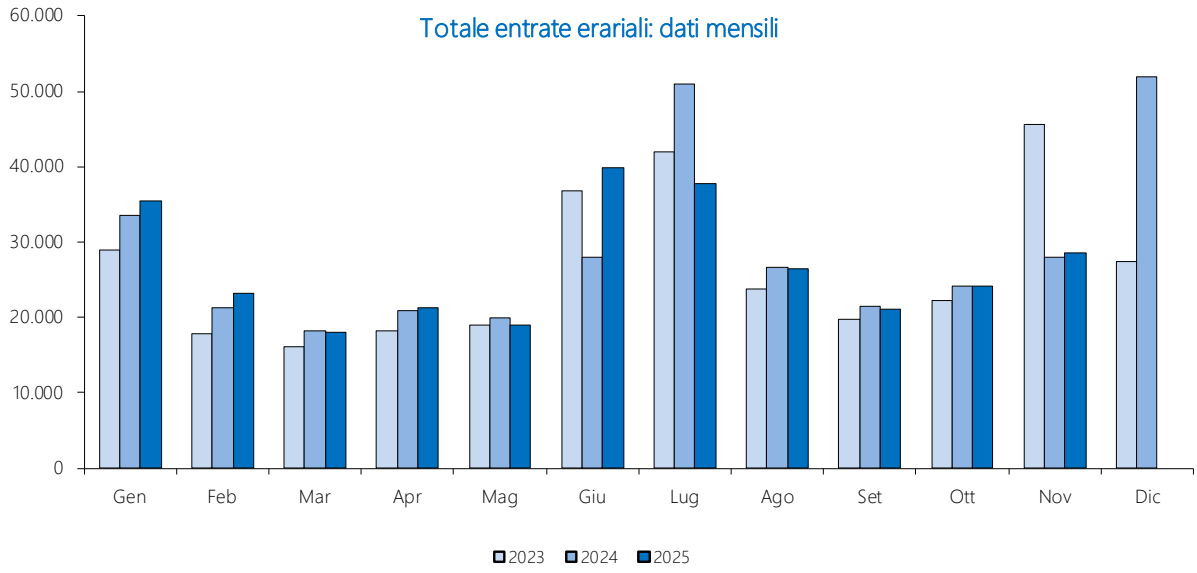
Le imposte dirette risultano pari a 28.603 milioni di euro (+545 milioni di euro, pari a +1,9%). Il gettito **IRPEF** si è attestato a 18.148 milioni di euro (-489 milioni di euro, pari a -2,6%).

L'**IRES** ammonta a 7.071 milioni di euro (+1.269 milioni di euro, pari a +21,9%).

Dall'**imposta sostitutiva delle imposte sui redditi nonché ritenute sugli interessi e altri redditi di capitale** deriva un gettito pari a 919 milioni di euro (+62 milioni di euro, pari a +7,2%) .

Le imposte indirette risultano pari a 30.354 milioni di euro (+1.375 milioni di euro, pari a +4,7%). Le entrate mensili derivanti dall'**TVA** ammontano a 19.595 milioni di euro (+593 milioni di euro, pari a +3,1%): 18.056 milioni di euro (+522 milioni di euro, pari a +3,0%) derivano dalla componente scambi interni, di cui 1.722 milioni di euro dal meccanismo dello split payment (+107 milioni di euro, pari a +6,6%).

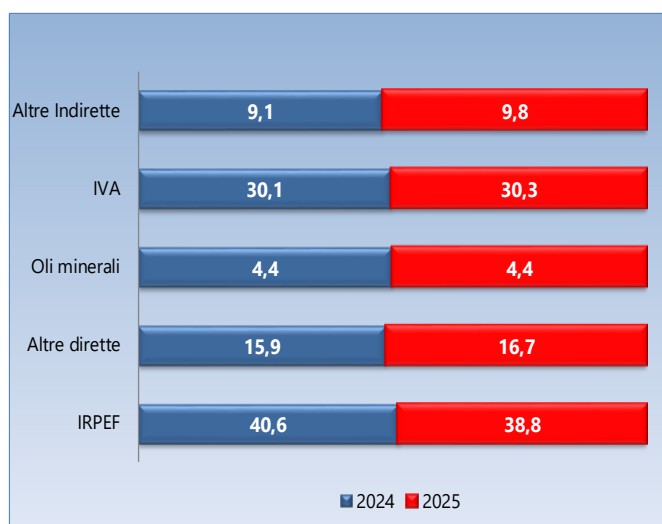
Il prelievo sulle importazioni è stato pari a 1.539 milioni di euro (+71 milioni di euro, pari a +4,8%).



Composizione percentuale per tipologia di imposta

L'analisi della composizione percentuale rispetto al totale per tipologia di imposta, presenta una diminuzione dell'IRPEF pari a **1,8** punti percentuali rispetto al 2024, mentre le imposte che rientrano nella categoria "altre dirette" presentano un aumento pari a **0,8** punti percentuali.

Nella categoria delle imposte indirette si evidenziano l'aumento dell'IVA di **0,2** punti percentuali e delle "altre indirette" di **0,7** punti percentuali mentre gli oli minerali evidenziano una sostanziale invarianza.



Sintesi del bilancio dello Stato

Accertamenti (in milioni di euro)	Preconsuntivo		Var. ass. Gen-Nov 2024-2025	Var. % Gen-Nov 2024-2025
	Gen-Nov	Gen-Nov		
	2024	2025		
IRPEF	210.677	206.052	-4.625	-2,2%
Ritenute dipendenti settore pubblico	85.123	83.964	-1.159	-1,4%
Ritenute dipendenti settore privato	91.555	89.326	-2.229	-2,4%
Ritenute lavoratori autonomi	13.049	13.722	673	5,2%
Rit. a titolo di acconto sui bonifici per beneficiare di oneri deduc. o detr.	3.535	3.708	173	4,9%
IRPEF saldo	6.593	5.263	-1.330	-20,2%
IRPEF acconto	10.822	10.069	-753	-7,0%
IRES	40.379	40.443	64	0,2%
IRES saldo	15.347	11.918	-3.429	-22,3%
IRES acconto	25.032	28.525	3.493	14,0%
Sost. redditi nonchè rit. su interessi e altri redditi di capit. di cui	16.773	19.247	2.474	14,7%
rit. su interessi e premi corrisposti da istituti di credito	5.660	6.540	880	15,5%
sost. su interessi e premi di obblig. e titoli di cui al DLgs 239/96	5.343	5.873	530	9,9%
Rit. su utili distribuiti dalle persone giuridiche	6.136	6.370	234	3,8%
Sost. sui redditi da capitale e sulle plusvalenze	1.622	3.590	1.968	121,3%
Sost. dell'imp. sul reddito persone fisiche e rel. addiz. (cedolare secca sugli affitti)	3.045	2.989	-56	-1,8%
Imp. sulle riserve matematiche rami vita assicurazioni	1.555	2.238	683	43,9%
Sost. sul valore dell'attivo dei fondi pensione	270	1.509	1.239	458,9%
Altre dirette	12.883	12.387	-496	-3,9%
Imposte dirette	293.340	294.825	1.485	0,5%
Registro	5.142	5.386	244	4,7%
IVA	156.100	160.806	4.706	3,0%
scambi interni	139.170	143.650	4.480	3,2%
di cui				
Vers. da parte di P.A. Split Payment	15.484	16.754	1.270	8,2%
importazioni	16.930	17.156	226	1,3%
Bollo	8.255	10.341	2.086	25,3%
Assicurazioni	4.430	4.943	513	11,6%
Tasse e imposte ipotecarie	1.633	1.677	44	2,7%
Canoni di abbonamento radio e TV	1.341	1.728	387	28,9%
Concessioni governative	650	635	-15	-2,3%
Tasse automobilistiche	302	291	-11	-3,6%
Diritti catastali e di scritturato	644	646	2	0,3%
Accisa sui prodotti energetici, loro derivati e prodotti analoghi	22.673	23.166	493	2,2%
Accisa e imposta erariale sui gas incondensabili	523	518	-5	-1,0%
Accisa sull'energia elettrica	2.252	2.507	255	11,3%
Accisa sul gas naturale per combustione	1.741	2.232	491	28,2%
Imposta sul consumo dei tabacchi	10.466	10.613	147	1,4%
Proventi delle attività di gioco	361	356	-5	-1,4%
Apparecchi e congegni di gioco(DL 269/2003 art.39,c.13)	4.932	4.643	-289	-5,9%
Altre indirette	4.544	5.274	730	16,1%
Imposte indirette	225.989	235.762	9.773	4,3%
Totale entrate	519.329	530.587	11.258	2,2%

N.B. Nella tabella vengono riportate le entrate tributarie erariali derivanti dagli accertamenti secondo il criterio della competenza giuridica al netto delle entrate derivanti dalle attività di accertamento e controllo ("ruoli")

Sintesi del bilancio dello Stato

	Accertamenti	Preconsuntivo	Preconsuntivo	Var. ass.	Var. %
	(in milioni di euro)	Nov	Nov	Nov	Nov
		2024	2025	2024-2025	2024-2025
IRPEF		18.637	18.148	-489	-2,6%
Ritenute dipendenti settore pubblico		7.197	7.225	28	0,4%
Ritenute dipendenti settore privato		7.351	6.984	-367	-5,0%
Ritenute lavoratori autonomi		1.204	1.242	38	3,2%
Rit. a titolo di acconto sui bonifici per beneficiare di oneri deduc. o detr.		415	345	-70	-16,9%
IRPEF saldo		618	540	-78	-12,6%
IRPEF acconto		1.852	1.812	-40	-2,2%
IRES		5.802	7.071	1.269	21,9%
IRES saldo		648	457	-191	-29,5%
IRES acconto		5.154	6.614	1.460	28,3%
Sost. redditi nonchè rit. su interessi e altri redditi di capit.		857	919	62	7,2%
<i>di cui</i>					
rit. su interessi e premi corrisposti da istituti di credito		2	3	1	50,0%
sost. su interessi e premi di obblig. e titoli di cui al DLgs 239/96		165	201	36	21,8%
Rit. su utili distribuiti dalle persone giuridiche		215	216	1	0,5%
Sost. sui redditi da capitale e sulle plusvalenze		142	350	208	146,5%
Sost. dell'imp. sul reddito persone fisiche e rel. addiz. (cedolare secca sugli affitti)		606	340	-266	-43,9%
Imp. sulle riserve matematiche rami vita assicurazioni					
Sost. sul valore dell'attivo dei fondi pensione		2	2		
Altre dirette		1.797	1.557	-240	-13,4%
Imposte dirette		28.058	28.603	545	1,9%
Registro		470	484	14	3,0%
IVA		19.002	19.595	593	3,1%
scambi interni		17.534	18.056	522	3,0%
<i>di cui</i>					
Vers. da parte di P.A. Split Payment		1.615	1.722	107	6,6%
importazioni		1.468	1.539	71	4,8%
Bollo		714	752	38	5,3%
Assicurazioni		3.781	4.397	616	16,3%
Tasse e imposte ipotecarie		143	170	27	18,9%
Canoni di abbonamento radio e TV		172	193	21	12,2%
Concessioni governative		73	24	-49	-67,1%
Tasse automobilistiche		13	12	-1	-7,7%
Diritti catastali e di scritturato		60	61	1	1,7%
Accisa sui prodotti energetici, loro derivati e prodotti analoghi		2.341	2.398	57	2,4%
Accisa e imposta erariale sui gas incondensabili		52	52		
Accisa sull'energia elettrica		207	212	5	2,4%
Accisa sul gas naturale per combustione		206	213	7	3,4%
Imposta sul consumo dei tabacchi		988	994	6	0,6%
Proventi delle attività di gioco		34	28	-6	-17,6%
Apparecchi e congegni di gioco(DL 269/2003 art.39,c.13)		196	203	7	3,6%
Altre indirette		527	566	39	7,4%
Imposte indirette		28.979	30.354	1.375	4,7%
Totale entrate		57.037	58.957	1.920	3,4%

N.B. Nella tabella vengono riportate le entrate tributarie erariali derivanti dagli accertamenti secondo il criterio della competenza giuridica al netto delle entrate derivanti dalle attività di accertamento e controllo ("ruoli")

SEZIONE I
Entrate tributarie erariali: attività di accertamento e controllo (cassa)

Nel periodo gennaio-novembre 2025 il gettito derivante dall'attività di accertamento e controllo si è attestato a **13.993** milioni (+864 milioni di euro, pari a **+6,6%**) di cui: **7.157** milioni di euro (+759 milioni di euro, pari a **+11,9%**) sono affluiti dalle imposte dirette e **6.836** milioni di euro (+105 milioni di euro, pari a **+1,6%**) dalle imposte indirette.

Incassi da attività di accertamento e controllo

Attività di accertamento e controllo (incassi) (in milioni di euro)	Preconsuntivo	Preconsuntivo	Var. ass.	Var. %
	Gen-Nov	Gen-Nov	Gen-Nov	Gen-Nov
	2024	2025	2024-2025	2024-2025
IRPEF	4.299	4.310	11	0,3%
IRES	1.608	2.155	547	34,0%
ILOR	4	3	-1	-25,0%
Altre dirette	487	689	202	41,5%
Totale imposte dirette	6.398	7.157	759	11,9%
Registro	147	142	-5	-3,4%
IVA	6.345	6.384	39	0,6%
Bollo	2	1	-1	-50,0%
Ipotecaria	11	12	1	9,1%
Concessioni governative				
Tasse automobilistiche	13	14	1	7,7%
Altre indirette	213	283	70	32,9%
Totale imposte indirette	6.731	6.836	105	1,6%
Totale Attività di accertamento e controllo (incassi)	13.129	13.993	864	6,6%

Attività di accertamento e controllo (incassi) (in milioni di euro)	Preconsuntivo	Preconsuntivo	Var. ass.	Var. %
	Nov	Nov	Nov	Nov
	2024	2025	2024-2025	2024-2025
IRPEF	621	354	-267	-43,0%
IRES	172	188	16	9,3%
ILOR				
Altre dirette	43	54	11	25,6%
Totale imposte dirette	836	596	-240	-28,7%
Registro	10	21	11	110,0%
IVA	564	525	-39	-6,9%
Bollo				
Ipotecaria	1	1		
Concessioni governative				
Tasse automobilistiche	1	1		
Altre indirette	19	25	6	31,6%
Totale imposte indirette	595	573	-22	-3,7%
Totale Attività di accertamento e controllo (incassi)	1.431	1.169	-262	-18,3%

SEZIONE II

Entrate tributarie degli enti territoriali

Premessa

In questa sezione del bollettino vengono analizzati i dati mensilmente monitorabili relativi alle entrate tributarie territoriali. In particolare, vengono esposti i dati relativi all'addizionale regionale e comunale all'IRPEF, all'imposta regionale sulle attività produttive, all'IMU-IMIS e alla TASI.

Entrate territoriali

Le entrate derivanti dagli enti territoriali del periodo gennaio-novembre 2025, pari a **55.623** milioni di euro, in aumento di **677** milioni di euro (+1,2%).

Addizionale regionale all'IRPEF: le entrate del periodo si attestano a **14.726** milioni di euro (+**827** milioni di euro, pari a +**6,0%**). Dai soggetti privati derivano **8.481** milioni di euro (+**488** milioni di euro, pari a +**6,1%**) e dalle amministrazioni pubbliche **6.245** milioni di euro (+**339** milioni di euro, pari a +**5,7%**).

Addizionale comunale all'IRPEF: il gettito ammonta a **5.890** milioni di euro (+**320** milioni di euro, pari a +**5,7%**). Dai soggetti privati derivano **3.552** milioni di euro (+**181** milioni di euro, pari a +**5,4%**), mentre dalle amministrazioni pubbliche **2.338** milioni di euro (+**139** milioni di euro, pari a +**6,3%**). .

IRAP: risulta pari a **24.831** milioni di euro (-**481** milioni di euro, pari a -**1,9%**). Dai soggetti privati affluiscono **14.021** milioni di euro (-**608** milioni di euro, pari a -**4,2%**) e dalle amministrazioni pubbliche **10.810** milioni di euro (+**127** milioni di euro, pari a +**1,2%**).

Imposta municipale propria IMU- IMIS(quota comuni)-IMI - ILIA : ammonta a **10.155** milioni di euro (+**29** milioni di euro, pari a +**0,3%**).

TASI: il gettito si attesta a **21** milioni di euro (-**18** milioni di euro, pari a -**46,2%**).

Entrate territoriali e degli enti locali

Entrate territoriali e degli enti locali (in milioni di euro)	Preconsuntivo	Preconsuntivo	Var. ass.	Var. %
	Gen-Nov	Gen-Nov	Gen-Nov	Gen-Nov
	2024	2025	2024-2025	2024-2025
Addizionale regionale IRPEF	13.899	14.726	827	6,0%
Addizionale regionale IRPEF(dip. settore privato e lav. autonomi)	7.993	8.481	488	6,1%
Addizionale regionale IRPEF (dip. settore pubblico)	5.906	6.245	339	5,7%
Addizionale comunale IRPEF	5.570	5.890	320	5,7%
Addizionale comunale IRPEF (dip. settore privato e lav. autonomi)	3.371	3.552	181	5,4%
Addizionale comunale IRPEF (dip. settore pubblico)	2.199	2.338	139	6,3%
IRAP	25.312	24.831	-481	-1,9%
IRAP privata	14.629	14.021	-608	-4,2%
IRAP pubblica	10.683	10.810	127	1,2%
IMU - IMIS (Quota comuni) - IMI	10.126	10.155	29	0,3%
TASI	39	21	-18	-46,2%
Totale entrate territoriali	54.946	55.623	677	1,2%

N.B. Nella tabella vengono riportate le entrate tributarie erariali derivanti dagli accertamenti secondo il criterio della competenza giuridica al netto delle entrate derivanti dalle attività di accertamento e controllo ("ruoli")

Entrate territoriali e degli enti locali (in milioni di euro)	Preconsuntivo	Preconsuntivo	Var. ass.	Var. %
	Nov	Nov	Nov	Nov
	2024	2025	2024-2025	2024-2025
Addizionale regionale IRPEF	1.311	1.385	74	5,6%
Addizionale regionale IRPEF(dip. settore privato e lav. autonomi)	719	761	42	5,8%
Addizionale regionale IRPEF (dip. settore pubblico)	592	624	32	5,4%
Addizionale comunale IRPEF	553	585	32	5,8%
Addizionale comunale IRPEF (dip. settore privato e lav. autonomi)	319	335	16	5,0%
Addizionale comunale IRPEF (dip. settore pubblico)	234	250	16	6,8%
IRAP	3.237	3.433	196	6,1%
IRAP privata	2.386	2.513	127	5,3%
IRAP pubblica	851	920	69	8,1%
IMU - IMIS (Quota comuni) - IMI	213	215	2	0,9%
TASI	3	1	-2	-66,7%
Totale entrate territoriali	5.317	5.619	302	5,7%

N.B. Nella tabella vengono riportate le entrate tributarie erariali derivanti dagli accertamenti secondo il criterio della competenza giuridica al netto delle entrate derivanti dalle attività di accertamento e controllo ("ruoli")

SEZIONE III
Compensazioni delle entrate tributarie erariali

Nel periodo gennaio-novembre 2025 le somme utilizzate in compensazione⁽¹⁾ ammontano a 53.070 milioni (+2.749 milioni di euro, pari a +5,5%) di cui: 29.262 milioni di euro (+2.047 milioni di euro, pari a +7,5%) sono relativi alle imposte dirette, 22.537 milioni di euro (+597 milioni di euro, pari a +2,7%) alle imposte indirette e 1.271 milioni di euro (+105 milioni di euro, pari a +9,0%) alle entrate degli enti territoriali.

Compensazioni (in milioni di euro)	Preconsuntivo	Preconsuntivo	Var. ass.	Var. %
	Gen-Nov 2024	Gen-Nov 2025	Gen-Nov 2024-2025	Gen-Nov 2024-2025
Irpef	21.245	22.091	846	4,0%
Irpeg				
Ires	2.946	3.642	696	23,6%
Altre imposte dirette	3.024	3.529	505	16,7%
Totale imposte dirette	27.215	29.262	2.047	7,5%
Iva Lorda	21.940	22.537	597	2,7%
Altre imposte indirette				
Totale imposte indirette	21.940	22.537	597	2,7%
ADDIZIONALE IRPEF COMUNALE	178	182	4	2,2%
ADDIZIONALE IRPEF REGIONALE COMPRESIVA DELLA QUOTA EP	284	294	10	3,5%
IRAP	704	795	91	12,9%
Totale entrate territoriali	1.166	1.271	105	9,0%
Totale compensazioni	50.321	53.070	2.749	5,5%

Compensazioni (in milioni di euro)	Preconsuntivo	Preconsuntivo	Var. ass.	Var. %
	Nov 2024	Nov 2025	Nov 2024-2025	Nov 2024-2025
Irpef	1.953	2.205	252	12,9%
Irpeg				
Ires	457	570	113	24,7%
Altre imposte dirette	199	227	28	14,1%
Totale imposte dirette	2.609	3.002	393	15,1%
Iva Lorda	1.594	1.650	56	3,5%
Altre imposte indirette				
Totale imposte indirette	1.594	1.650	56	3,5%
ADDIZIONALE IRPEF COMUNALE	14	15	1	7,1%
ADDIZIONALE IRPEF REGIONALE COMPRESIVA DELLA QUOTA EP	25	28	3	12,0%
IRAP	81	89	8	9,9%
Totale entrate territoriali	120	132	12	10,0%
Totale compensazioni	4.323	4.784	461	10,7%

⁽¹⁾Vengono analizzati i dati relativi alle solo compensazioni di imposta operate sulle entrate tributarie erariali e territoriali. Non vengono considerate le agevolazioni fiscali e i crediti di imposta, fruiti con il meccanismo delle compensazioni, in quanto classificate nel Bilancio dello Stato come spese.

SEZIONE IV
ENTRATE TRIBUTARIE ERARIALI: incassi

INCASSI TOTALI

Nel periodo gennaio-novembre 2025 le entrate del Bilancio dello Stato hanno registrato incassi per **514.068** milioni di euro (+**9.813** milioni di euro, pari a **+1,9%**). Le imposte dirette hanno evidenziato un aumento delle entrate pari al **0,2%** mentre le imposte indirette del **4,1%**.

ANALISI DEI FLUSSI DI PERIODO

Imposte dirette

Le imposte dirette, pari a **280.350** milioni di euro, registrano una variazione positiva di **+578** milioni di euro (+**0,2%**).

Tra le principali imposte dirette, l'**IRPEF** registra incassi per **197.380** milioni di euro (-**4.959** milioni di euro, pari a **-2,5%**) che derivano, principalmente, dalle ritenute sui redditi dei dipendenti del settore privato per **83.058** milioni di euro (-**1.902** milioni di euro, pari a **-2,2%**), dalle ritenute sui redditi dei dipendenti del settore pubblico per **78.187** milioni di euro (-**1.806** milioni di euro, pari a **-2,3%**), dalle ritenute sui redditi dei lavoratori autonomi per **13.725** milioni di euro (+**664** milioni di euro, pari a **+5,1%**). I versamenti in autoliquidazione IRPEF ammontano a **14.392** milioni di euro (-**2.098** milioni di euro, pari a **-12,7%**).

L'**IRES**, pari a **36.085** milioni di euro, presenta un aumento di **-376** milioni di euro (**-1,0%**). Dall'autoliquidazione IRES derivano **33.930** milioni di euro (-**922** milioni di euro, pari a **-2,6%**).

Tra le altre imposte dirette si segnalano l'**imposta sostitutiva delle imposte sui redditi nonché ritenute sugli interessi e altri redditi di capitale** pari a **18.450** milioni di euro (+**2.471** milioni di euro, pari a **+15,5%**), l'**imposta sui redditi da capitale e sulle plusvalenze** che ammonta a **3.557** milioni di euro (+**2.000** milioni di euro, pari a **+128,5%**) e l'**imposta sostitutiva sui fondi pensione** che ammonta a **1.430** milioni di euro (+**1.190** milioni di euro, pari a **+495,8%**).

Imposte indirette

Le imposte indirette, pari a **233.718** milioni di euro, sono aumentate di **+9.235** milioni di euro (**+4,1%**). L'**IVA** si attesta a **161.518** milioni di euro (+**4.618** milioni di euro, pari a **+2,9%**): **137.605** milioni di euro (+**4.325** milioni di euro, pari a **+3,2%**) derivano dalla componente sugli **scambi interni**, di cui **16.024** milioni di euro dai versamenti delle P.A. a titolo di *split payment* (L. n. 190/2014) (+**1.062** milioni di euro, pari a **+7,1%**), e **17.529** milioni di euro (+**254** milioni di euro, pari a **+1,5%**) derivano dal prelievo sulle

importazioni .

ANALISI DEI FLUSSI DEL MESE

Nel mese di novembre 2025 gli incassi totali registrati ammontano a **51.922** milioni di euro (+175 milioni di euro, pari a +0,3%).

Gli incassi relativi alle imposte dirette ammontano a **21.829** milioni di euro (-1.058 milioni di euro, pari a -4,6%). Le entrate **IRPEF** sono risultate pari a **16.688** milioni di euro (-755 milioni di euro, pari a -4,3%). **L'IRES** ammonta a **2.092** milioni di euro (+85 milioni di euro, pari a +4,2%).

Gli incassi relativi alle imposte indirette risultano pari a **30.093** milioni di euro (+1.233 milioni di euro, pari a +4,3%). Il gettito dell'**TVA** si attesta a **19.451** milioni di euro (+514 milioni di euro, pari a +2,7%): **17.372** milioni di euro (+480 milioni di euro, pari a +2,8%) derivano dalla componente sugli **scambi interni**, di cui **1.642** milioni di euro (+109 milioni di euro, pari a +7,1%) dai versamenti delle P.A. a titolo di *split payment* (L. n. 190/2014), e **1.553** milioni di euro derivano dal prelievo sulle **importazioni** (+72 milioni di euro, pari a +4,9%).

Sintesi del bilancio dello Stato

	Incassi	Consuntivo		Var. ass.	Var. %
	(in milioni di euro)	Gen-Nov	Gen-Nov	Gen-Nov	Gen-Nov
		2024	2025	2024-2025	2024-2025
IRPEF		202.339	197.380	-4.959	-2,5%
<i>di cui</i>					
Ritenute dipendenti settore pubblico		79.993	78.187	-1.806	-2,3%
Ritenute dipendenti settore privato		84.960	83.058	-1.902	-2,2%
Ritenute lavoratori autonomi		13.061	13.725	664	5,1%
Rit. a titolo di acconto sui bonifici per beneficiare di oneri deduc. o detr.		3.536	3.708	172	4,9%
IRPEF saldo		6.603	5.266	-1.337	-20,2%
IRPEF acconto		9.887	9.126	-761	-7,7%
IRES		36.461	36.085	-376	-1,0%
<i>di cui</i>					
IRES saldo		14.686	11.444	-3.242	-22,1%
IRES acconto		20.166	22.486	2.320	11,5%
Sost. redditi nonchè rit. su interessi e altri redditi di capit.		15.979	18.450	2.471	15,5%
<i>di cui</i>					
rit. su interessi e premi corrisposti da istituti di credito		5.253	6.171	918	17,5%
sost. su interessi e premi di oblig. e titoli di cui al DLgs 239/96		5.144	5.652	508	9,9%
Rit. su utili distribuiti dalle persone giuridiche		5.907	6.111	204	3,5%
Sost. sui redditi da capitale e sulle plusvalenze		1.557	3.557	2.000	128,5%
Sost. dell'imp. sul reddito persone fisiche e rel. addiz. (cedolare secca sugli affitti)		2.914	2.853	-61	-2,1%
Imp. sulle riserve matematiche rami vita assicurazioni		1.548	2.217	669	43,2%
Sost. sul valore dell'attivo dei fondi pensione		240	1.430	1.190	495,8%
Altre dirette		12.827	12.267	-560	-4,4%
Imposte dirette		279.772	280.350	578	0,2%
Registro		4.731	4.950	219	4,6%
IVA		156.900	161.518	4.618	2,9%
<i>di cui</i>					
scambi interni		133.280	137.605	4.325	3,2%
<i>di cui</i>					
Vers. da parte di P.A. Split Payment		14.962	16.024	1.062	7,1%
importazioni		17.275	17.529	254	1,5%
Bollo		7.831	9.831	2.000	25,5%
Assicurazioni		4.297	4.762	465	10,8%
Tasse e imposte ipotecarie		1.509	1.530	21	1,4%
Canoni di abbonamento radio e TV		1.419	1.803	384	27,1%
Concessioni governative		649	639	-10	-1,5%
Tasse automobilistiche		319	310	-9	-2,8%
Diritti catastali e di scritturato		592	594	2	0,3%
Accisa sui prodotti energetici, loro derivati e prodotti analoghi		22.224	22.665	441	2,0%
Accisa e imposta erariale sui gas incondensabili		516	518	2	0,4%
Accisa sull'energia elettrica		1.972	2.193	221	11,2%
Accisa sul gas naturale per combustione		1.674	2.141	467	27,9%
Imposta sul consumo dei tabacchi		9.950	10.090	140	1,4%
Proventi delle attività di gioco		361	355	-6	-1,7%
Apparecchi e congegni di gioco(DL 269/2003 art.39,c.13)		4.932	4.473	-459	-9,3%
Altre indirette		4.607	5.346	739	16,0%
Imposte indirette		224.483	233.718	9.235	4,1%
Totale entrate		504.255	514.068	9.813	1,9%

N.B. L'importo complessivo per ogni voce di imposta comprende le somme incassate per le attività di accertamento e controllo ("ruoli")

Sintesi del bilancio dello Stato

	Incassi	Consuntivo		Var. ass.	Var. %
	(in milioni di euro)	Nov	Nov	Nov	Nov
		2024	2025	2024-2025	2024-2025
IRPEF		17.443	16.688	-755	-4,3%
<i>di cui</i>					
Ritenute dipendenti settore pubblico		6.704	6.724	20	0,3%
Ritenute dipendenti settore privato		6.873	6.513	-360	-5,2%
Ritenute lavoratori autonomi		1.223	1.262	39	3,2%
Rit. a titolo di acconto sui bonifici per beneficiare di oneri deduc. o detr.		415	346	-69	-16,6%
IRPEF saldo		657	584	-73	-11,1%
IRPEF acconto		951	906	-45	-4,7%
IRES		2.007	2.092	85	4,2%
<i>di cui</i>					
IRES saldo		659	498	-161	-24,4%
IRES acconto		1.176	1.407	231	19,6%
Sost. redditi nonchè rit. su interessi e altri redditi di capit.		822	884	62	7,5%
<i>di cui</i>					
rit. su interessi e premi corrisposti da istituti di credito		2	3	1	50,0%
sost. su interessi e premi di obblig. e titoli di cui al DLgs 239/96		154	189	35	22,7%
Rit. su utili distribuiti dalle persone giuridiche		215	208	-7	-3,3%
Sost. sui redditi da capitale e sulle plusvalenze		132	347	215	139,6%
Sost. dell'imp. sul reddito persone fisiche e rel. addiz. (cedolare secca sugli affitti)		559	292	-267	-47,8%
Imp. sulle riserve matematiche rami vita assicurazioni					
Sost. sul valore dell'attivo dei fondi pensione		1	1		
Altre dirette		1.708	1.317	-391	-22,9%
Imposte dirette		22.887	21.829	-1.058	-4,6%
Registro		430	452	22	5,1%
IVA		18.937	19.451	514	2,7%
<i>di cui</i>					
scambi interni		16.892	17.372	480	2,8%
<i>di cui</i>					
Vers. da parte di P.A. Split Payment		1.533	1.642	109	7,1%
importazioni		1.481	1.553	72	4,9%
Bollo		805	925	120	14,9%
Assicurazioni		3.634	4.256	622	17,1%
Tasse e imposte ipotecarie		142	139	-3	-2,1%
Canoni di abbonamento radio e TV		172	194	22	12,8%
Concessioni governative		31	28	-3	-9,7%
Tasse automobilistiche		11	14	3	27,3%
Diritti catastali e di scritturato		57	55	-2	-3,5%
Accisa sui prodotti energetici, loro derivati e prodotti analoghi		2.291	2.346	55	2,4%
Accisa e imposta erariale sui gas incondensabili		55	52	-3	-5,5%
Accisa sull'energia elettrica		181	186	5	2,8%
Accisa sul gas naturale per combustione		179	207	28	15,6%
Imposta sul consumo dei tabacchi		940	945	5	0,5%
Proventi delle attività di gioco		34	27	-7	-20,6%
Apparecchi e congegni di gioco(DL 269/2003 art.39,c.13)		418	234	-184	-44,0%
Altre indirette		543	582	39	7,2%
Imposte indirette		28.860	30.093	1.233	4,3%
Totale entrate		51.747	51.922	175	0,3%

N.B. L'importo complessivo per ogni voce di imposta comprende le somme incassate per le attività di accertamento e controllo ("ruoli")

Guida interpretativa al Bollettino delle Entrate Tributarie

Guida interpretativa al Bollettino delle Entrate Tributarie

Il Bollettino delle entrate tributarie erariali è una pubblicazione mensile in cui vengono ruoli i flussi relativi al gettito di competenza e di cassa. I dati riportati sono quelli che confluiscono nel Bilancio dello Stato, l'attività di analisi e consuntivazione viene realizzata tenendo conto della normativa stabilita per la redazione del bilancio. Nel rispetto del principio di integrità tutte le entrate vengono indicate al lordo di qualsiasi onere o provento alle stesse collegato.

Per tener conto della fiscalità degli enti locali, anche in considerazione del fatto che la contabilità nazionale si riferisce all'aggregato delle Pubbliche Amministrazioni, sono stati inseriti i dati di alcuni tributi locali per i quali è possibile effettuare il monitoraggio mensile. L'analisi dei flussi riportata nel bollettino, pur fondandosi sulle regole della contabilità nazionale, è costruita secondo i criteri contabili del SEC 2010 che rappresenta il quadro di riferimento per la determinazione dei saldi di finanza pubblica (deficit e debito) rilevanti ai fini del Patto di Stabilità e Sviluppo siglato tra i paesi dell'Unione Europea.

Dall'esame del contenuto del Bollettino sulle entrate tributarie si evidenzia, anzitutto, la divisione in sezioni che ha il principale scopo di distinguere le varie tipologie di dati.

Il Bollettino rappresenta, sia su tabelle di sintesi che su grafici, il gettito dell'anno in corso e lo pone a confronto con quello dell'anno precedente per adeguarsi allo standard internazionale (ROSC) cui l'Italia ha aderito.

La logica seguita è quella della contabilità e finanza pubblica. La L. n. 196/2009, che disciplina la normativa in materia di contabilità e di finanza pubblica, abrogando la L. n. 468/1978, ha adeguato le disposizioni in materia della finanza pubblica e del bilancio alle esigenze poste dall'adesione dell'Italia all'Unione monetaria, dall'evoluzione del sistema economico e dal nuovo assetto istituzionale tra Stato ed Enti decentrati. La nuova legge, destinata all'intero aggregato delle Amministrazioni Pubbliche, ha previsto l'armonizzazione dei sistemi contabili e schemi di bilancio, ridisegnando il ciclo della programmazione economico-finanziaria e di bilancio nelle sue fasi temporali e nei suoi documenti tipici, con un maggior coinvolgimento di tutti i livelli di governo nella definizione e condivisione degli obiettivi di bilancio. La programmazione finanziaria e di bilancio è orientata al medio termine, attraverso una effettiva programmazione triennale delle politiche, degli obiettivi e delle risorse, nonché una maggiore attenzione alle grandezze strutturali del bilancio. Non perdendo di vista questa visuale, ma amplificandola con l'ausilio grafico, nel bollettino vengono riportati e confrontati i dati di entrata del bilancio dello Stato per poi spiegare le differenze riscontrate sul gettito.

Nel Bollettino vengono riportate le entrate tributarie erariali derivanti dagli accertamenti secondo il criterio della competenza giuridica. Vengono esposti inoltre i dati sul gettito al netto delle entrate derivanti dai ruoli. Alla base di questa scelta vi sono due ragioni:

- una riferibile ai criteri del Sistema Europeo dei Conti (SEC 2010) che, come già detto, rappresenta il contesto contabile per la determinazione dei saldi di finanza pubblica (deficit e debito);
- l'altra riferibile al monitoraggio delle entrate tributarie.

I principi del SEC 2010 indicano che la costruzione dei conti sulle entrate tributarie va fatta seguendo il principio della competenza economica, partendo dai dati relativi alla competenza giuridica. A questo criterio generale fanno eccezione le entrate derivanti dai ruoli. Per queste infatti la competenza giuridica (l'accertamento) corrisponde all'emissione del ruolo e, l'incasso, all'effettivo pagamento da parte del contribuente.

Nel flusso finanziario delle imposte la competenza giuridica rappresenta il momento in cui nasce l'obbligazione tributaria. In Italia le informazioni sulle entrate fiscali delle Pubbliche Amministrazioni (Stato, Regioni, Province, Comuni) derivano da bilanci che sono di tipo finanziario. Sono basati cioè sul sistema della doppia registrazione: sulla base degli incassi e sulla base della competenza giuridica, sempre dei flussi finanziari.

I dati sulle entrate fiscali sono riportati nel rispetto del principio della competenza giuridica, stando a quanto stabilito dalle regole di contabilità dello Stato. Le entrate dirette ed indirette fanno riferimento a quelle rilevate sul Bilancio dello Stato.

Oltre ad evidenziare i dati attraverso le tabelle, si è dato rilievo ai grafici che sintetizzano graficamente il volume delle entrate nei due anni precedenti ed in quello corrente, avendo come riferimento il mese. Altri grafici visualizzano le differenze di gettito ponendo a

di Stabilità e manovre fiscali) e da quelli legati al movimento delle grandezze macroeconomiche. Le tabelle a completamento del Bollettino riportano il dato numerico.

Sezione I

In questa sezione vengono riportati i dati relativi agli incassi derivanti dall'attività di accertamento e controllo (ruoli).

Sezione II

La tematica relativa alle entrate derivanti dagli enti territoriali è di grande rilevanza e va letta nell'ottica globale di verifica del Patto di Stabilità interno e degli stessi parametri di Maastricht. Si è reso opportuno, pertanto, ampliare la logica di costruzione del Bollettino anche al gettito proveniente dagli enti territoriali e locali riportando quelle entrate su cui è possibile effettuare un monitoraggio mensile.

Sezione III

In questa sezione vengono riportati i dati relativi alle compensazioni operate sulle entrate tributarie erariali, dirette e indirette, e sulle entrate territoriali. Vengono analizzate solo le compensazioni di imposta, mentre le agevolazioni fiscali e i crediti di imposta, anche se fruiti con il meccanismo delle compensazioni, vengono classificate nel Bilancio dello Stato come spese.

Sezione IV

La Sezione esprime l'altro aspetto dell'analisi dei flussi finanziari che, se non può prescindere dal considerare il criterio della competenza giuridica, non può non considerare il momento in cui le entrate vengono effettivamente incassate. Il criterio è quello di cassa.

Naturalmente il dato riportato fa riferimento al Bilancio dello Stato e, in virtù dell'applicazione del principio di integrità, le entrate risultano al lordo di eventuali spese di riscossione o di altre spese.

Il gettito derivante da provvedimenti fiscali di grande impatto viene riportato in questa sezione in modo specifico. Il gettito viene analizzato tenendo in considerazione anche eventuali fattori di disomogeneità.

Guida normativa

In questa parte del bollettino si fornisce una guida all'interpretazione normativa del bollettino ed alla lettura dei dati delle imposte delle appendici statistiche. La guida alla lettura delle imposte dell'appendice segue l'ordine proposto nell'appendice stessa ed ha lo scopo di spiegare l'origine del dato indicato e rilevabile dal Bilancio dello Stato.

Appendici statistiche

Il Bollettino mensile è corredato da Appendici statistiche e dalla guida interpretativa.

Le Appendici statistiche sono suddivise con riferimento al contenuto in:

- **Appendice statistica 1** che prevede l'esposizione in tabelle dei dati di accertamento distinti per tipologia di imposta per ogni mese dell'anno in corso e rispetto ai due anni precedenti;
- **Appendice statistica 2** che riporta i dati relativi alle principali imposte gestite dagli Enti Locali.

La Guida interpretativa delle appendici statistiche fornisce un ausilio alla lettura dei dati delle imposte delle appendici statistiche. La guida segue l'ordine proposto nell'appendice stessa ed ha lo scopo di spiegare l'origine del dato indicato e rilevabile dal Bilancio dello Stato.

Responsabile

Sabatino Alimenti

Redattore

Andrea Cipollini

Collaboratori

Luigia Cesare e Salvatore Veraldi



Ministero dell'Economia e delle Finanze
Dipartimento delle Finanze
Direzione Studi e Ricerche Economico-Fiscali - Ufficio II
Via dei Normanni, 5 - 00184 Roma
Tel. +39 06 93836170/1/2 Fax +39 06 50171830
Internet: <http://www.finanze.it>
E-mail: df.def.segreteria@finanze.it